

ИНСТРУКЦИЯ ДЛЯ САМОРЕГИСТРАЦИИ В СИСТЕМЕ ДИСТАНЦИОННОГО БАНКОВСКОГО ОБСЛУЖИВАНИЯ «СЛБАНК ЛИНК» (ДБО «СЛБАНК ЛИНК»)

1.1. Для регистрации в ДБО «СЛБАНК ЛИНК» перейдите по ссылке в web-версию системы <https://ib.slbank.ru/> либо зайдите в мобильное приложение "СЛБАНК ЛИНК", нажмите кнопку «Зарегистрироваться» (Рис.1):



Рис.1

1.2. Далее необходимо заполнить поле регистрации, указав номер мобильного телефона, который был предоставлен в Банк при заключении Договора. Номер мобильного телефона вводится в формате 7XXXXXXXXX, без «+», кавычек и пробелов (Рис.2):

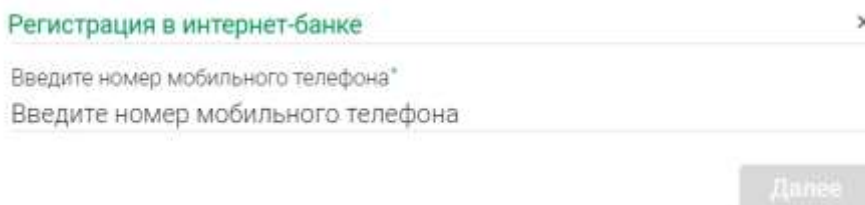


Рис.2

1.3. Далее Система предложит подтвердить операцию Одноразовым паролем, который будет отправлен на номер телефона, зарегистрированный в Банке (Рис.3):

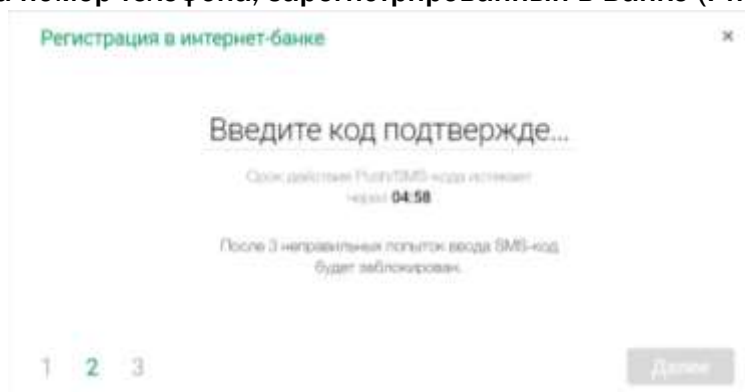


Рис.3

1.4. После успешного ввода Одноразового пароля Система выдаст блок полей для заполнения: пароль и повторный ввод пароля (Рис.4).



Регистрация в интернет-банке

Введите пароль*

Введите пароль

Пароль должен содержать не менее 8 и не более 30 символов.

Введите пароль повторно*

Введите пароль повторно

Пароль должен содержать не менее 8 и не более 30 символов.

Назад Далее

Рис.4

1.5. В случае успешного подтверждения введенных паролей, клиенту на телефон придет SMS-сообщение с Логинем для входа в Систему, а на экране появится сообщение об успешной регистрации (Рис.5):



Регистрация в интернет-банке

Регистрация завершена.

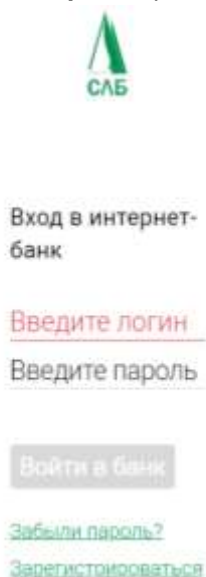
Пользователь 1519 зарегистрирован в Системе.
Логин был выслан Вам в SMS на номер *****0519.

Для входа в систему авторизуйтесь на главной странице.

Ок

Рис.5

1.6. Для последующих входов в ДБО «СЛБАНК ЛИНК» введите логин (номер мобильного телефона, который указывался при регистрации) и пароль в форме авторизации (Рис.6):



СЛБ

Вход в интернет-банк

Введите логин

Введите пароль

Войти в банк

Забыли пароль?

Зарегистрироваться

Рис.6